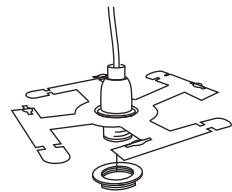
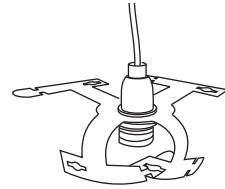


Leuchtstern - MAHENA

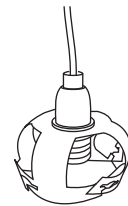
Bedienungsanleitung



1. Streifen Sie den Birnenschutz über die Birnenfassung und schrauben Sie den Ring auf die Fassung, um den Birnenschutz zu befestigen.



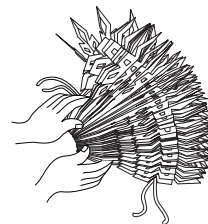
2. Stecken Sie die Enden des Birnenschutzes von aussen nach innen zusammen.




3. Der Birnenschutz ist einsatzbereit.




4. Nehmen Sie die Ecken des Leuchtsternes und öffnen Sie diese.



5. Öffnen Sie den Push up softly to open bis dieser ganz geöffnet ist.



6. Platzieren Sie die Birnenfassung inkl. Birne in den Leuchtstern und schliessen Sie diesen. Binden Sie eine Schlaufe, sodass der Leuchtstern geschlossen bleibt.



7. Schliessen Sie den Leuchtstern mit dem Klettverschluss. Mit dem Aufhänger am Kabel können Sie die Höhe bestimmen und den Leuchtstern aufhängen.

Achtung

Verwendung zwingend nur mit einer LED-Glühbirne (Max. 4 Watt).

Die Fabrik, welche die Leuchtsterne produziert, wurde 1995 gegründet und befindet sich in einem kleinen Aussenbezirk von Delhi in Indien. Das Unternehmen ist BSCI-zertifiziert (Business Social Compliance Initiative) und garantiert damit sozialverträgliche Produktionsbedingungen und setzt sich nachweislich und sichtbar für faire Arbeitsbedingungen und Arbeitsschutz ein.

Den meisten Mitarbeiter/innen wird der Transport von Zuhause bis zum Arbeitsplatz und zurück kostenlos organisiert. Es wird medizinische Versorgung zur Verfügung gestellt und die Verpflegung für die Mitarbeiter/innen wird ebenfalls offeriert. 50% der Belegschaft besteht aus Mitarbeiterinnen. Das Unternehmen unterstützt und stärkt vor allem die Frauen aus den ländlichen Gebieten.

Die Fabrik ist sehr fortschrittlich im Umgang mit nachhaltigen Technologien. Das Regenwasser wird gesammelt, aufbereitet und wiederverwendet. Das gesamte Gebäude wurde sehr lichtdurchlassend gebaut, damit das Sonnenlicht maximal verwendet werden kann und kein künstliches Licht benötigt wird.

Alle Produkte werden durch erfahrene Handwerker/innen aufwendig per Hand gefaltet, geklebt und teilweise dekoriert. Alle Handwerker/innen durchgehen bei der Einstellung ein Training, welches 6-9 Monate dauert. Fast alle Arbeiter/innen haben vor der Einstellung absolut keine Vorkenntnisse vom Papierfalten. Ein Design-Team mit hoch talentierten, jungen Entwicklern tüftelt täglich an neuen Ideen und Kreationen. Von der Idee bis zum Produkt kann es schon einmal zwei Jahre dauern.

Vor der Inbetriebnahme die Gebrauchsanweisung lesen.
Den Leuchtstern nur im Innenbereich verwenden.
Den Leuchtstern nicht in der Verpackung betreiben.
Zwingend nur mit LED-Glühbirne (Max. 4 Watt.) verwenden.
Zuleitungskabel 4 Meter lang.

Leuchtstern nur mit dem beigelegten Zuleitungskabel verwenden.

Vermeiden Sie jegliche Beschädigung der Isolierung.

Leuchtstern nicht in der Nähe von Feuer verwenden.

Dieser Leuchtstern ist kein Spielzeug. Bitte für Kinder unzugänglich machen.

Bitte den Leuchtstern für Tiere unzugänglich machen.

Produkt am Ende seiner Lebensdauer bitte an einem Sammelpunkt für das Recycling von elektronischen Produkten fachgerecht entsorgen.

